



УПРАВЛЕНИЕ ФЕДЕРАЛЬНОЙ СЛУЖБЫ
ГОСУДАРСТВЕННОЙ СТАТИСТИКИ
ПО ХАБАРОВСКОМУ КРАЮ, МАГАДАНСКОЙ
ОБЛАСТИ, ЕВРЕЙСКОЙ АВТОНОМНОЙ ОБЛАСТИ
И ЧУКОТСКОМУ АВТОНОМНОМУ ОКРУГУ

ДЕМОГРАФИЧЕСКИЕ ПОКАЗАТЕЛИ

январь-февраль 2024 г.

26.04.2024

Магаданская область

СОДЕРЖАНИЕ

Естественное движение населения	3
Показатели рождаемости и смертности	6
Показатели брачности и разводимости	12

1

Естественное движение населения

ЕСТЕСТВЕННОЕ ДВИЖЕНИЕ НАСЕЛЕНИЯ

человек

ХАБАРОВСКСТАТ

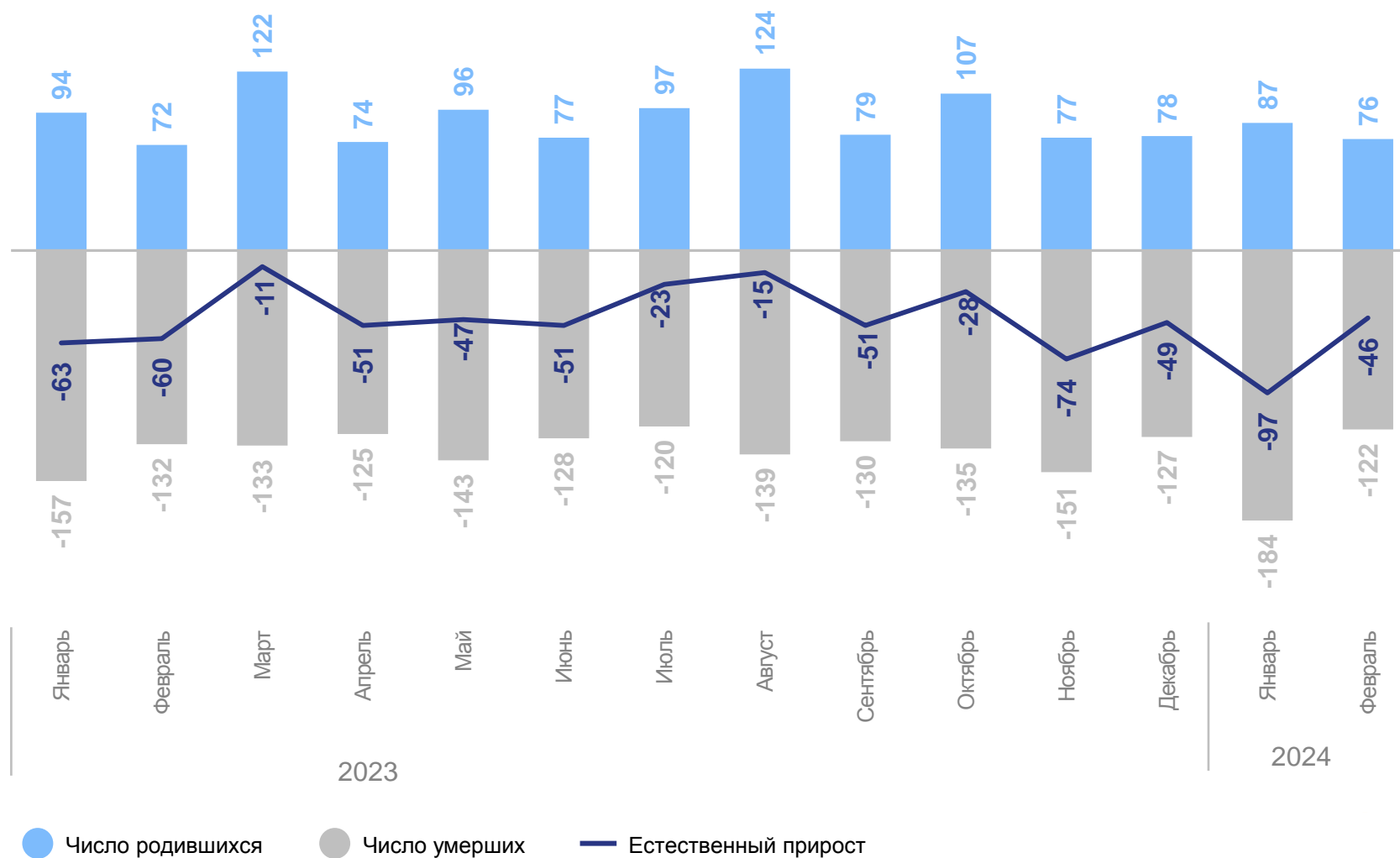
январь-февраль 2024 г.

Естественный прирост
(убыль) населения

-143 человека

Коэффициент естественного
прироста (убыли) населения

-6.5 на 1 000 человек
населения



КОЭФФИЦИЕНТЫ ЕСТЕСТВЕННОГО ПРИРОСТА (УБЫЛИ) на 1000 человек населения

Муниципальные и городской округа с наибольшими и наименьшими значениями показателя



2

муниципальных образования
значения показателя
выше, чем по области

7

муниципальных образований
значения показателя
ниже, чем по области

2

Показатели рождаемости и смертности

ЧИСЛО ЗАРЕГИСТРИРОВАННЫХ РОДИВШИХСЯ

человек

ХАБАРОВСКСТАТ

январь-февраль 2024 г.

Число родившихся

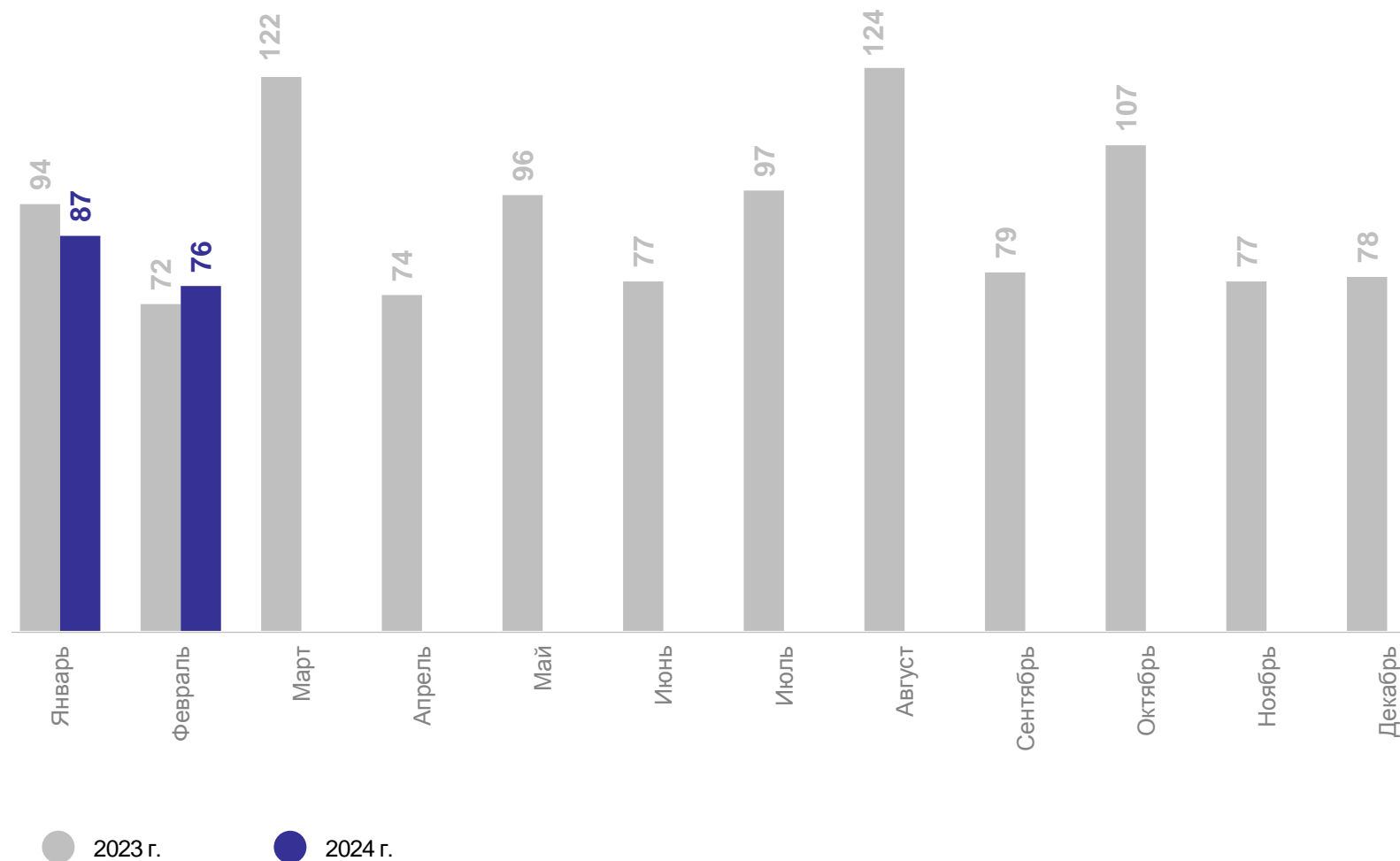
163 человека

Коэффициент рождаемости

7.5 на 1 000 человек населения

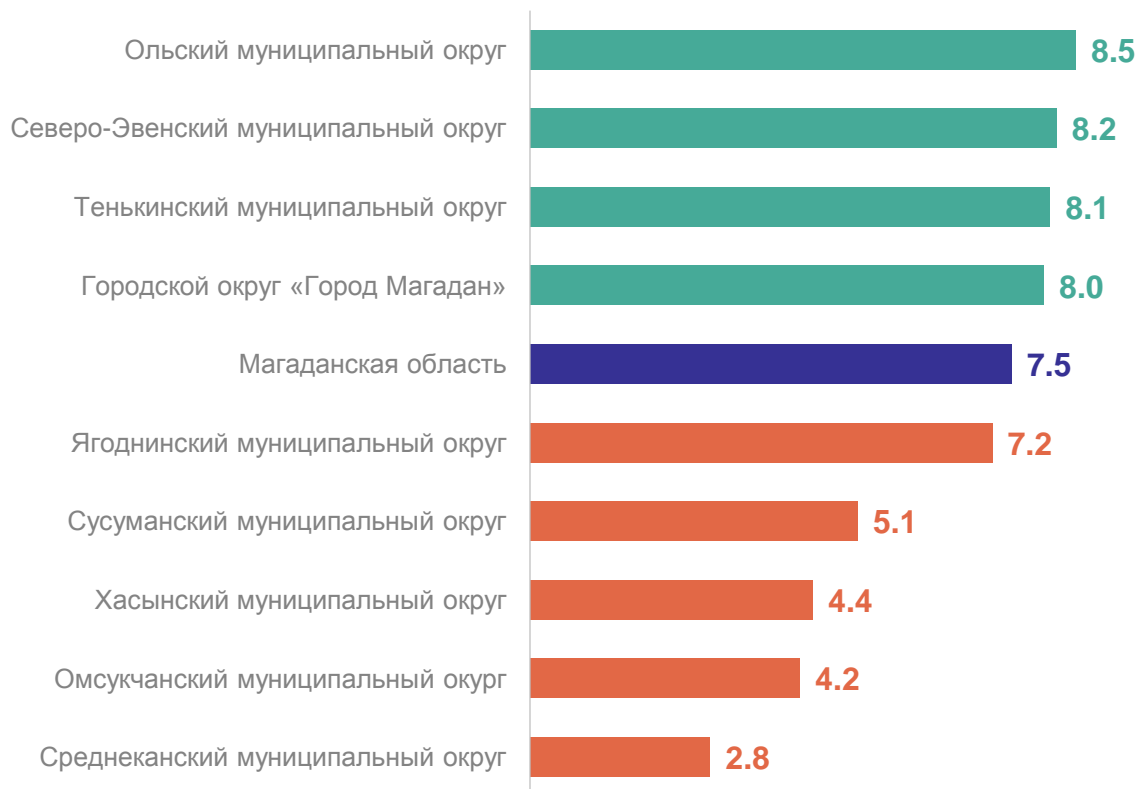
Изменение коэффициента рождаемости к январю-февралю 2023 г.

-1.3 %



КОЭФФИЦИЕНТ РОЖДАЕМОСТИ на 1000 человек населения

Муниципальные и городской округа с наибольшими и наименьшими значениями показателя



4 муниципальных образования значения показателя **выше**, чем по области

5 муниципальных образований значения показателя **ниже**, чем по области

ЧИСЛО ЗАРЕГИСТРИРОВАННЫХ УМЕРШИХ

человек

ХАБАРОВСКСТАТ

январь-февраль 2024 г.

Число умерших

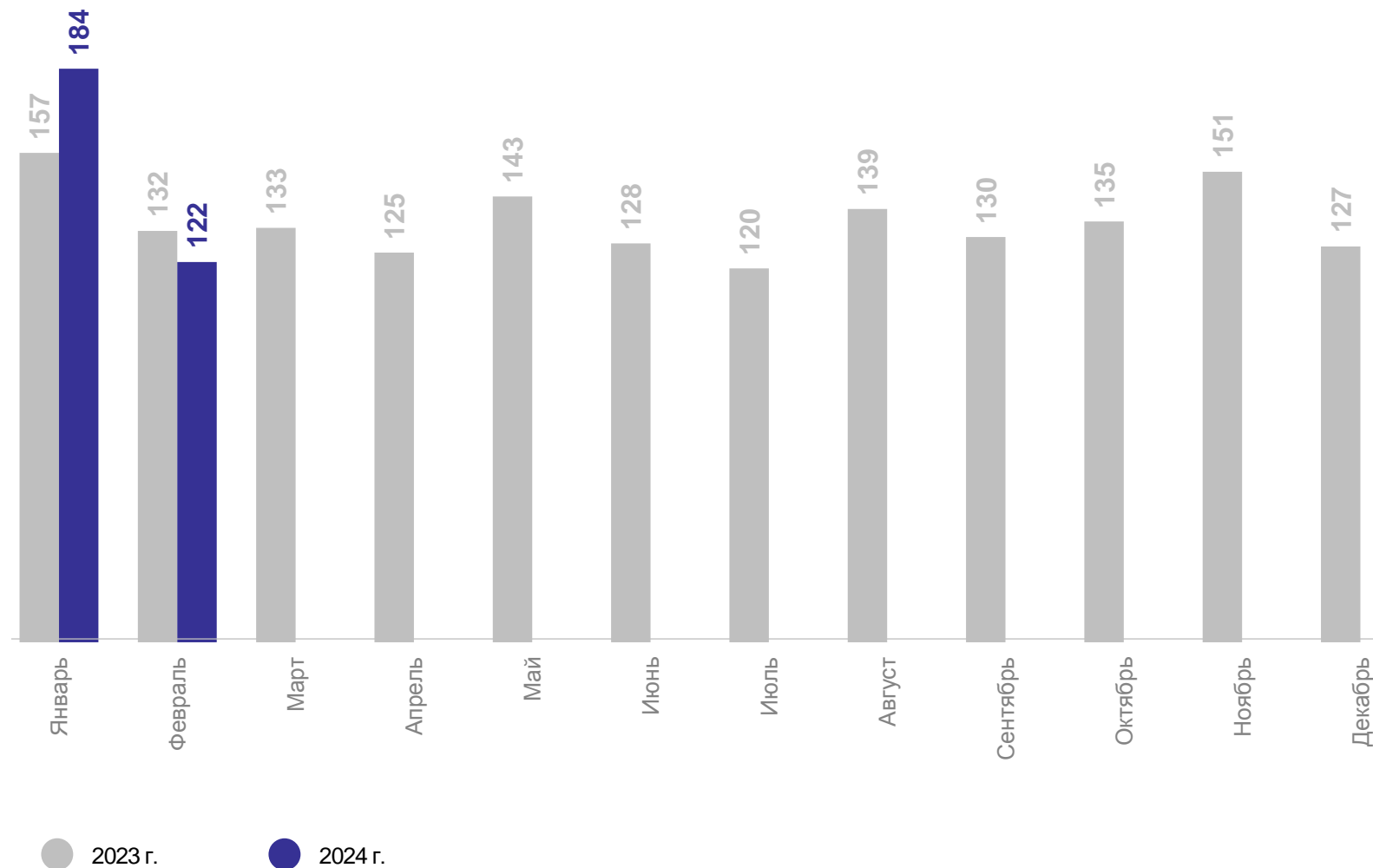
306 человек

Коэффициент смертности

14.0 на 1 000 человек населения

Изменение коэффициента смертности к январю-февралю 2023 г.

5.3 %



КОЭФФИЦИЕНТ СМЕРТНОСТИ

на 1000 человек населения

Муниципальные и городской округа с наибольшими и наименьшими значениями показателя



2 муниципальных образования значения показателя **ниже**, чем по области

7 муниципальных образований значения показателя **выше**, чем по области

ПОКАЗАТЕЛИ МЛАДЕНЧЕСКОЙ СМЕРТНОСТИ

человек

ХАБАРОВСКСТАТ

Число умерших в возрасте до 1 года

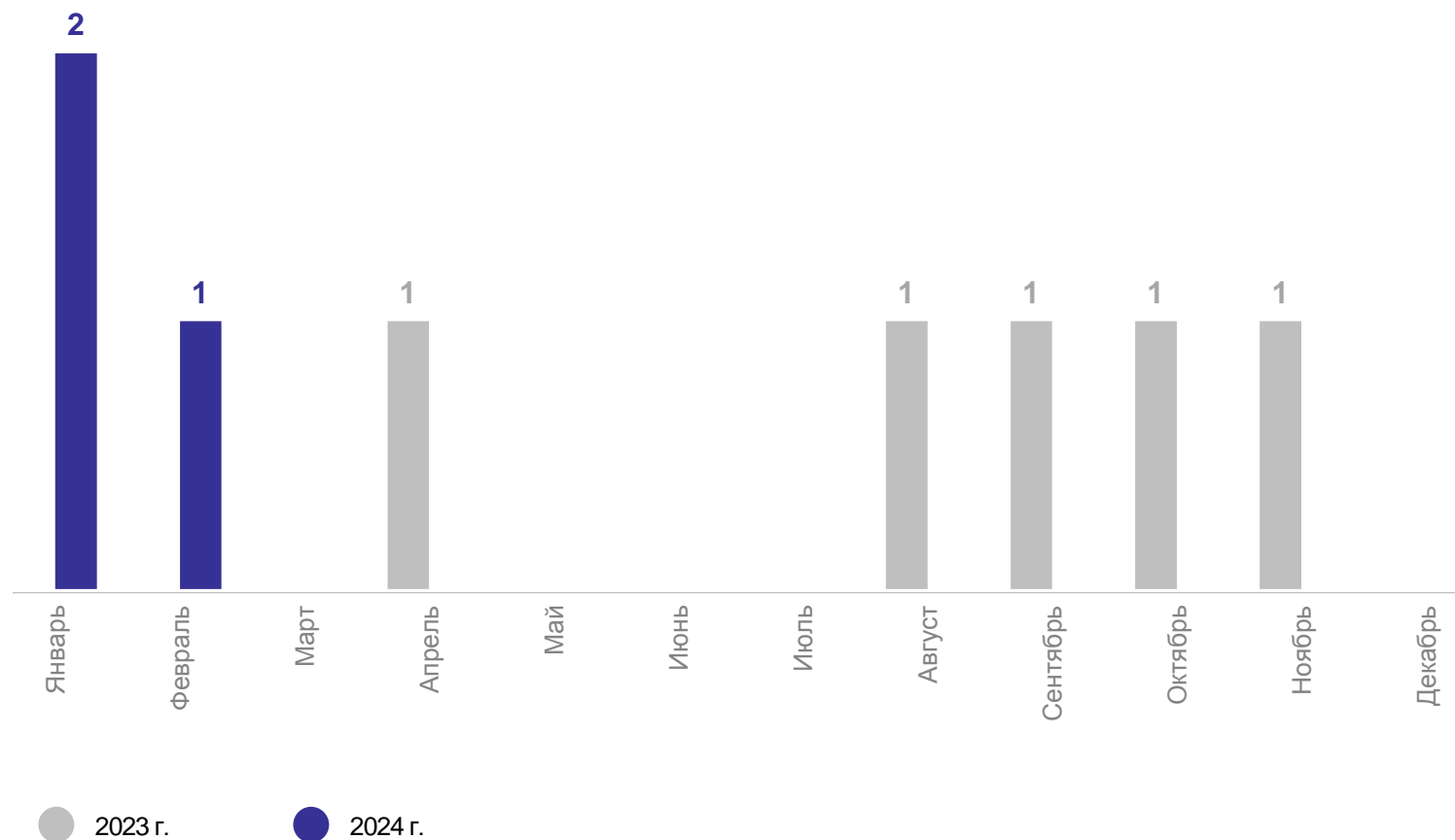
январь-февраль 2024 г.

Число умерших

3 человека

Коэффициент младенческой
смертности

16.6 на 1 000 человек
родившихся
живыми



3

**Показатели брачности
и разводимости**

ЧИСЛО ЗАРЕГИСТРИРОВАННЫХ БРАКОВ

единиц

ХАБАРОВСКСТАТ

январь-февраль 2024 г.

Зарегистрировано браков

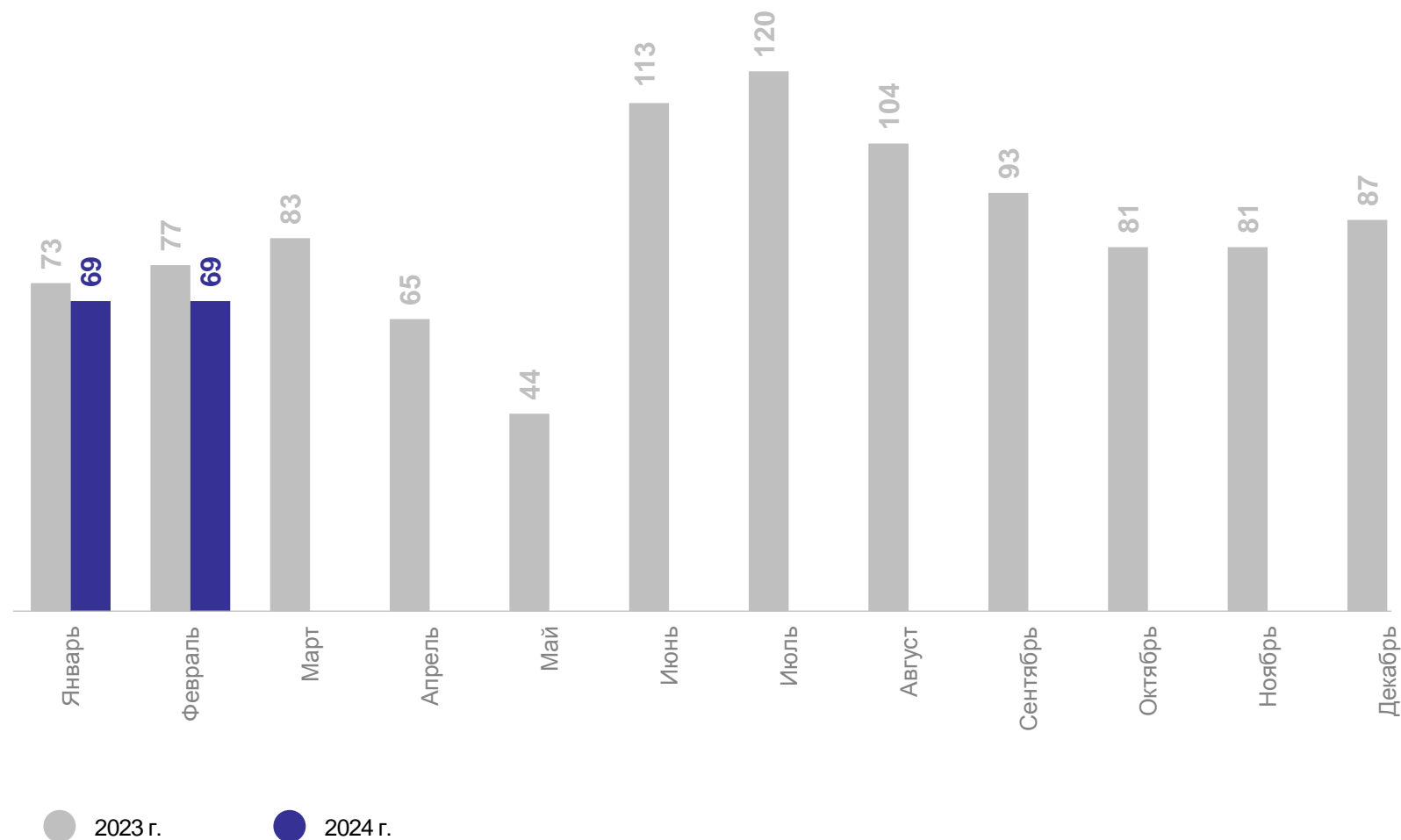
138 единиц

Коэффициент брачности

6.3 на 1 000 человек населения

Изменение коэффициента брачности к январю-февралю 2023 г.

-8.7 %



КОЭФИЦИЕНТ БРАЧНОСТИ

на 1000 человек населения

Муниципальные и городской округа с наибольшими и наименьшими значениями показателя



4 муниципальных образования значения показателя **выше**, чем по области

4 муниципальных образования значения показателя **ниже**, чем по области

ЧИСЛО ЗАРЕГИСТРИРОВАННЫХ РАЗВОДОВ

единиц

январь-февраль 2024 г.

Зарегистрировано разводов

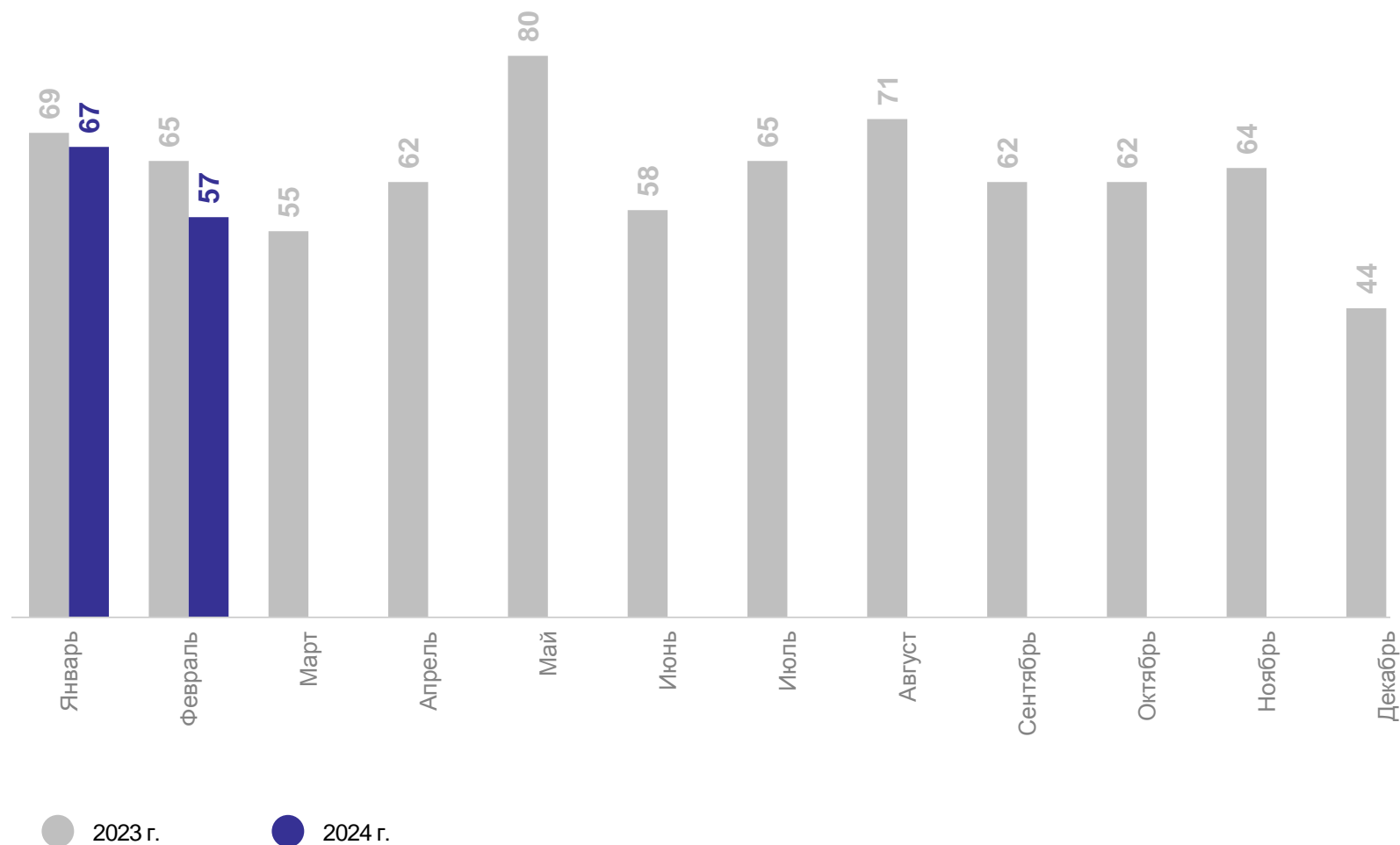
124 единицы

Коэффициент разводимости

5.7 на 1 000 человек населения

Изменение коэффициента разводимости к январю-февралю 2023 г.

-8.1 %



КОЭФФИЦИЕНТ РАЗВОДИМОСТИ на 1000 человек населения

Муниципальные и городской округа с наибольшими и наименьшими значениями показателя



5 муниципальных образований значения показателя **ниже**, чем по области

4 муниципальных образований значения показателя **выше**, чем по области